


Mikä meitä kaikkia
yhdistää?


YHDISTÄVÄ TEKIJÄ

Onko olemassa
asioita, joita
yhteisömme ei
hyväksy?






**Millaiset arvot
yhteisöllämme on?**



**Mikä on yhteisömmen
tehtävä?**

YHDISTÄVÄ TEKIJÄ



Miten arvot näkyvät
jokapäiväisessä
toiminnassamme?


Miksi haluamme
toimia yhdessä?






Mikä sai sinut
liittymään
yhteisöömme?

YHDISTÄVÄ TEKIJÄ




Mikä tekee
yhteisöstämme
erityisen?





Millaisia odotuksia
sinulla on yhteisölle?

Mistä yhteen-
kuuluvuudentunne
syntyy? Miten sitä voisi
kasvattaa?




Mikä on suurin
unelmani? Voinko
edistää sitä yhteisössä?


Three pink, hand-drawn hearts are positioned on the right side of the text, overlapping the word 'yhteisössä'.




Mitkä asiat edistävät
sitä, että jokainen
uskaltaisi olla oma
itsensä?



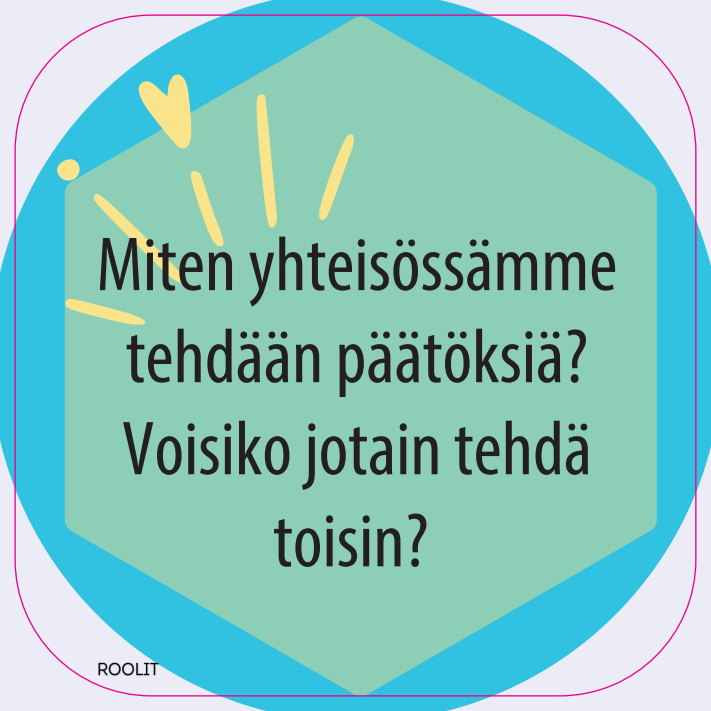
Millainen hierarkia
yhteisössämme on?



Millaisia rooleja
yhteisössämme on?




**Millaisena näet oman
roolisi yhteisössä?**




Miten yhteisössämme
tehdään päätöksiä?
Voisiko jotain tehdä
toisin?

Mihin asioihin jokainen
yhteisön jäsen voi
vaikuttaa?




**Miten yhteisön
viestintä toimii?**

Miksi on tärkeää, että
yhteisössä on erilaisia
ihmisiä?



Miten osoitat
käytännössä, että tila on
turvallinen?




Miltä tilassa tuntuu?
Miten tila voisi olla
voimauttavampi?




Miten kehittäisit
yhteisön tiloja?

TILAT JA TUNNELMA




Miten tilojen
viihtyisyyttä voisi
lisätä?




**Miten tila tukee
vapaata yhdessäoloa?**


Millainen on sinun
mielestäsi täydellinen
ilmapiiri?

Several yellow, hand-drawn, teardrop-like shapes are scattered in the bottom right area of the central white circle. They vary in size and orientation, some resembling elongated ovals and others more like small circles or loops.

Millainen on
tasapainoinen
yhteisö?

Three hand-drawn pink hearts are positioned to the right of the text. One is larger and positioned higher, while two smaller ones are below it, one to the left and one to the right.

TILAT JA TUNNELMA



Miten voit rakentaa
hyvää tunnelmaa
yhteisössä?



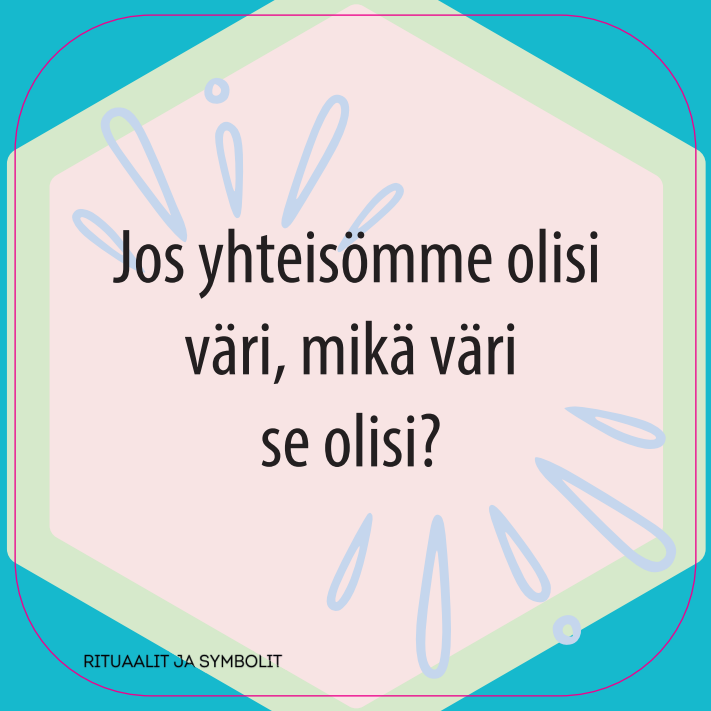
Millaiset pelisäännöt
yhteisöllä on käytössä?

Millainen kuva
symboloi
yhteisöämme ?







**Millaisia symboleita
meillä on käytössä?**



Jos yhteisömmme olisi
väri, mikä väri
se olisi?

Mikä voisi olla
yhteisöimme
tunnusbiisi?

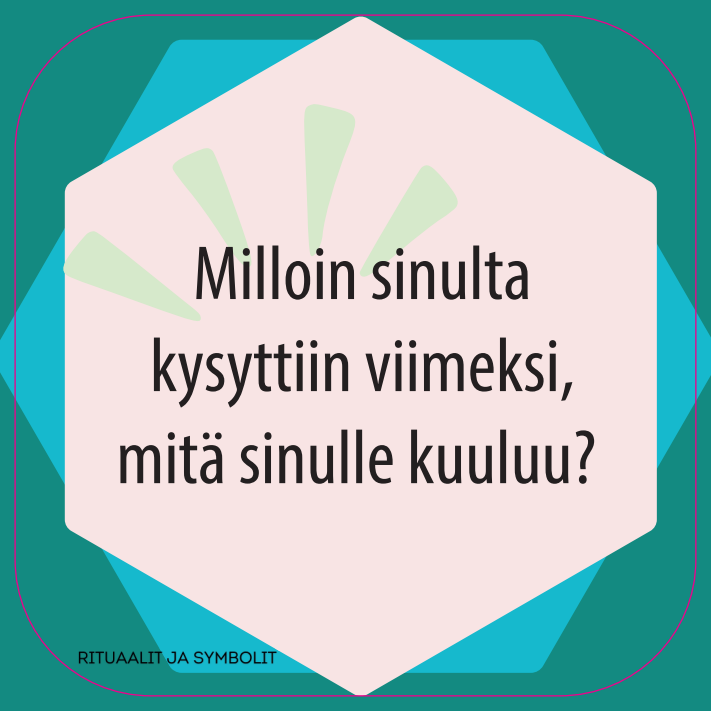
Three yellow starburst icons are scattered on the right side of the text. One is positioned between the words 'yhteisöimme' and 'tunnusbiisi?', another is to the right of 'yhteisöimme', and the third is below 'tunnusbiisi?'.




**Millaisia rituaaleja
yhteisössämme on?**

Miksi tervehtiminen
on tärkeää?

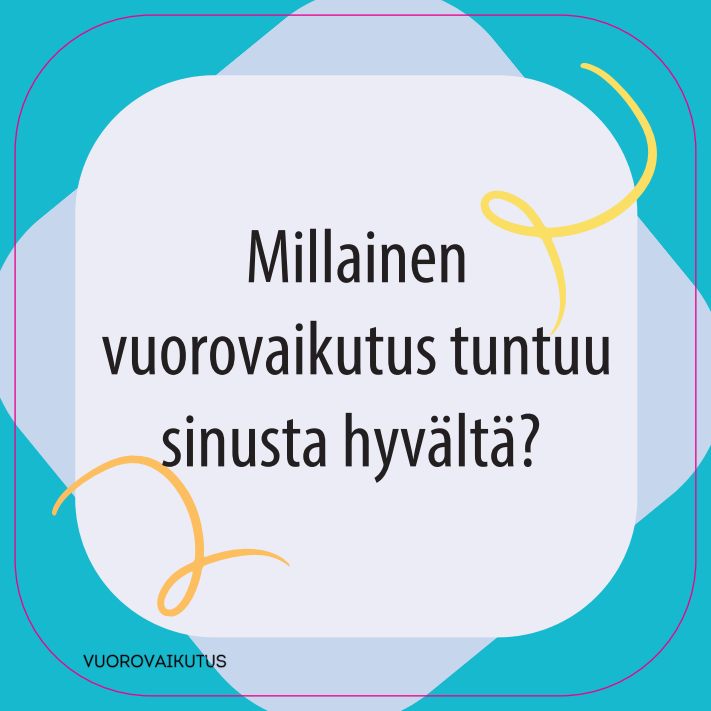




Milloin sinulta
kysyttiin viimeksi,
mitä sinulle kuuluu?




Kuinka monen
yhteisön jäsenen
nimen muistat?




Millainen
vuorovaikutus tuntuu
sinusta hyvältä?


VUOROVAIKUTUS




**Milloin koet
vuorovaikutuksen
hankalaksi?**



Miten voit aloittaa
tutustumisen
uuteen ihmiseen ?




**Miten haluat tulla
kohdatuksi?**

A stylized white flower icon with three petals, positioned above the main text.

**Miten kohtaat
erilaisuutta?**

Miten yhteisössämme
sovitaan
erimielisyydet?

The text is centered within a light green circle, which is itself inside a larger teal hexagon. The background is a solid teal color. Below the text, there are several yellow, hand-drawn exclamation marks of varying sizes and orientations, suggesting emphasis or a call to action.



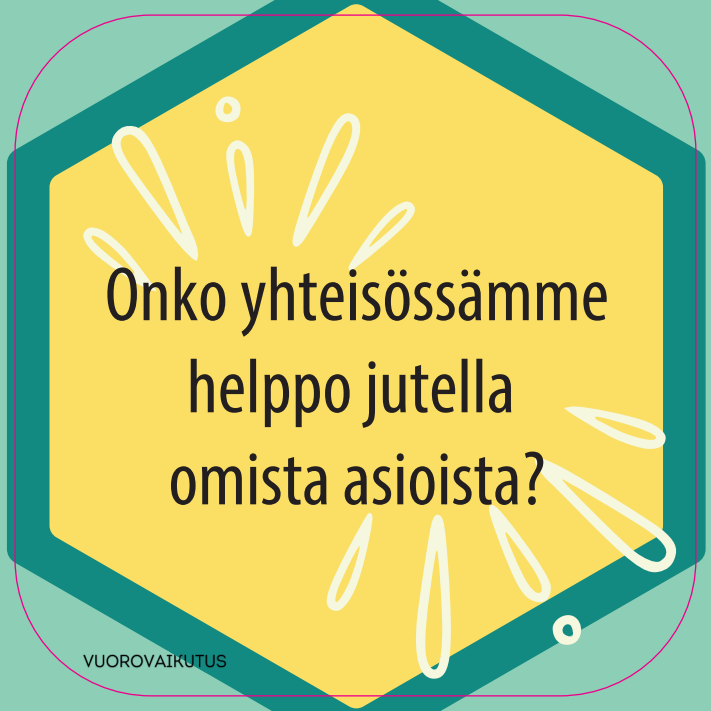
Millainen on
hyväksyvä
kohtaaminen?

VUOROVAIKUTUS

Saako yhteisön muita
jäseniä koskettaa?
Miten?

Onko yhteisössämme
helppo olla hiljaa?

Three white starburst icons are positioned to the right of the text. One is larger and overlaps the word 'hiljaa'. The other two are smaller and positioned below it.




Onko yhteisössämme
helppo jutella
omista asioista?

VUOROVAIKUTUS

Mitä aito läsnäolo
mielestäsi tarkoittaa?






**Millainen
vuorovaikutus saa
minut hyvälle
mielelle?**

VUOROVAIKUTUS




**Millaiset ovat hyvät
vuorovaikutustaidot?**

VUOROVAIKUTUS



Miten yhteisön
vuorovaikutusta voisi
kehittää?

VUOROVAIKUTUS


A stylized butterfly graphic with three light blue wings is positioned behind the main text. The background consists of a light green circle with a cyan border, all set against a light blue background with a pink rounded square border.

**Millaisia tilanteita
välttelen? Vaikuttaako
se toimintaani
yhteisössä?**

Miten toimin
ryhmässä? Onko
oikeaa tai väärää
tapaa osallistua?

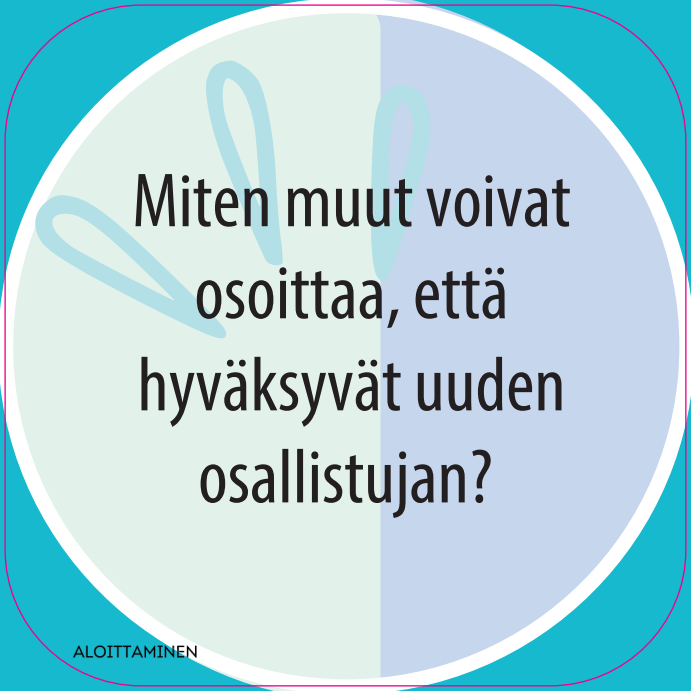


Miten klikkiytymistä
voidaan estää?




Miltä minusta tuntuu,
kun olen aloittamassa
uudessa ryhmässä?

ALOITTAMINEN




Miten muut voivat
osoittaa, että
hyväksyvät uuden
osallistujan?




Miten yhteisön
toimintaan pääsee
mukaan?


ALOITTAMINEN



Miten huomioimme,
että kaikki pääsevät
mukaan toimintaan?




ALOITTAMINEN



Miten uuteen ryhmään
osallistumista voitaisiin
helpottaa?

ALOITTAMINEN

A stylized hand icon with five fingers, rendered in a light green color, positioned above the main text.

**Milloin koet olosi
turvalliseksi ryhmässä?**

ALOITTAMINEN

Milloin olet tuntenut
itsesi tervetulleeksi?
Mitä silloin tapahtui?

ALOITTAMINEN

VOIMAUTTAVAT YHTEISÖT ELI MPOW-HANKE

Kortit tehtiin osana kaksivuotista Erasmus+ -hanketta. Hankkeen virallinen nimi oli "Empowering and inclusive model to create an experience of a supportive community for NEET youngsters". Hankkeen toteuttajia olivat Sosped-säätiö Suomesta, Associação Check-In Portugalista, Asociace Trigon Tseikeistä ja Il Grande Carro Italiasta. Rahoittajana toimi Euroopan unioni.

Korttien suunnitteluryhmään kuuluivat Anni Kunnari, Suvi Tiilimäki, Ossi Kangasharju, Vilhelmiina Viinikka, Matti Järvenpää, Roope Sirparanta ja Minna Wallenius.

NÄIN KÄYTÄT KORTTEJA

Voimauttava yhteisö -korteissa on kysymyksiä, joiden avulla voidaan miettiä yhteisön toimintaan liittyviä asioita. Ne on suunniteltu erityisesti käytettäväksi keskusteluiden herättelijöinä, mutta kysymysten avulla voi myös kehittää omaa yhteisöä.

Laittakaa kortit pöydälle selkäpuoli ylöspäin. Nostakaa vuorotellen yksi kortti ja vastatkaa kysymykseen. Muistakaa kunnioittaa jokaisen mielipidettä! Halutessanne voitte ottaa käsittelyyn vain yhden kuudesta eri temasta. Teema on merkitty korttien vasempaan alakulmaan.

YHTEENKUULUVUUDEN PERIAATTEET

Yhteisöllisyys on yhteenkuuluvuuden tunne. Se on tunne kuulumisesta ryhmään, jossa yksilöstä välitetään. Yhteisöllisyys korostaa vuorovaikutusta, osallistumista ja yhteyden tunnetta yhteisön jäsenten välillä. Yhteenkuuluvuutta voidaan kehittää seuraavilla seitsemällä periaatteella, jotka ovat tämän korttipakan teemat: 1) Yhdistävä tekijä – se jokin, joka yhdistää yhteisön jäseniä, 2) Aloittaminen eli yhteisöön liittyminen, 3) Rituaalit eli toistuvat toimintatavat, joilla on erityinen merkitys, 4) Tilat ja tunnelma, 5) Vuorovaikutus, 6) Symbolit ja 7) Roolit.

MITÄ TARKOITAMME VOIMAANTUMISELLA?

Voimaantuminen on sisäisen voiman tunteen kasvamista, jonka myötä ihminen saa otteen elämästään ja kokee, että hän voi vaikuttaa asioihin. Osallisuus on tärkeässä roolissa, samoin sosiaalinen oikeudenmukaisuus: eli valtaa ja toimintamahdollisuuksia on annettava niille, joilla niitä ei lähtökohtaisesti ole.

Voimauttavan yhteisön toimintatavat ja tunnelma ovat sellaiset, että ne mahdollistavat yksilön sisäisen voimantunteen kasvun.



Voimauttava yhteisö

